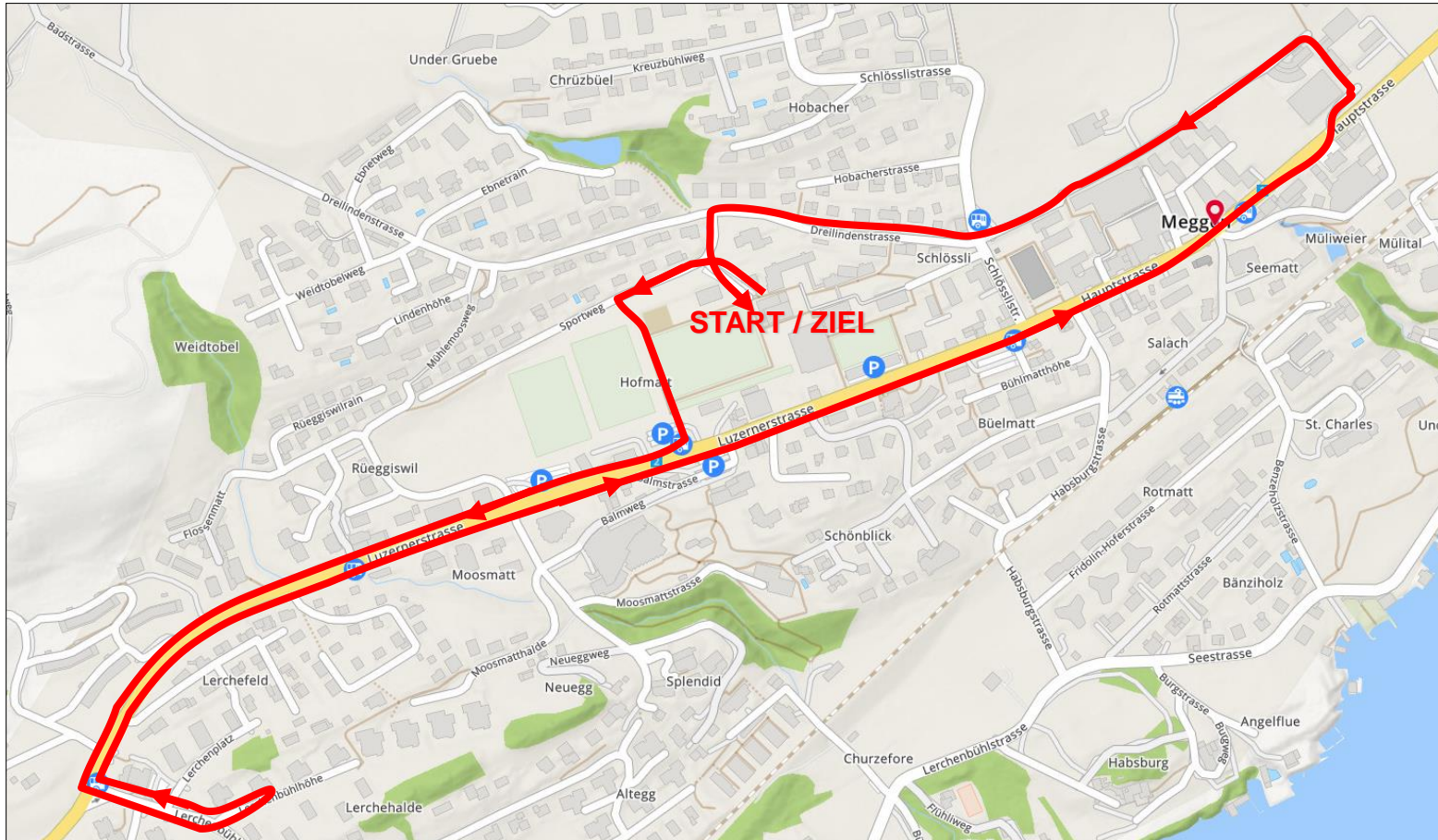


Radfahrerteststrecke Meggen



Die Teststrecke



Start und Ziel beim Schulhaus Hofmatt, Meggen



Linkseinmünden

Schulhaus Hofmatt – Sportweg



1. Blick zurück
2. Armzeichen nach links
3. Einspuren
4. Vortritt beachten
5. Einmünden

Achtung: Parkplatz

Linksabbiegen

Sportweg – Sportplatz (Rad- und Fussweg)



1. Blick zurück
2. Armzeichen nach links
3. Einspuren
4. Vortritt / Gegenverkehr beachten
5. Abbiegen

Freiwillig: zweiter Blick zurück

Rad- und Fussweg Sportplatz



1. Am rechten Rand fahren

Rechtseinmünden

Sportplatz – Luzernerstrasse



1. Armzeichen nach rechts
2. Vortritt beachten
3. Einmünden

Achtung: Bus

Radstreifen

Luzernerstrasse



1. Radstreifen
benutzen

Linksabbiegen

Luzernerstrasse – Lerchenbühlstrasse



1. Blick zurück
2. Armzeichen nach links
3. Einspuren

Linksabbiegen

Luzernerstrasse – Lerchenbühlstrasse



4. Lichtsignal beachten
5. Abbiegen

Linksabbiegen

Lerchenbühlstrasse – Lerchenbühlhöhe




1. Blick zurück
2. Armzeichen nach links
3. Einspuren
4. Vortritt / Gegenverkehr beachten
5. Abbiegen

Achtung: Fussgänger

Wenden

Lerchenbühlhöhe



1. Armzeichen nach rechts
2. Auf Parkplatz fahren und wenden
4. Vortritt beachten
5. Einmünden

Achtung: parkierte Fahrzeuge

Rechtseinmünden


Lerchenbühlhöhe – Lerchenbühlstrasse



1. Armzeichen nach rechts
2. Vortritt beachten
3. Einmünden

Rechtseinmünden

Lerchenbühlstrasse – Luzernerstrasse



1. Armzeichen nach rechts
2. Lichtsignal beachten
3. Einmünden

Bushaltestellen

Luzernerstrasse



1. Achtung Bus
2. Anhalten, wenn der Bus links blinkt

Lichtsignal

Luzernerstrasse – Schlösslistrasse



1. Lichtsignal beachten

Linksabbiegen

Luzernerstrasse – Feuerwehrlokal/Schulhaus Zentral



1. Blick zurück
2. Armzeichen nach links
3. Einspuren
4. Vortritt/Gegenverkehr beachten
5. Abbiegen

Linksabbiegen

Schulhaus Zentral



1. Blick zurück
2. Armzeichen nach links
3. Nicht einspuren
4. Abbiegen

Achtung: parkierte Fahrzeuge

Radweg

Schulhaus Zentral – Gemeindehausweg



1. Blick zurück
2. Armzeichen nach links
3. Nicht einspuren
4. Abbiegen

Achtung: Kinder

Überqueren Schlösslistrasse

Gemeindehausweg – Dreilindenstrasse




1. Vortritt beachten
2. Strasse überqueren

Achtung: Bus

Hindernisumfahren

Dreilindenstrasse



1. Blick zurück
2. Armzeichen nach links
3. Einspuren
3. Vortritt / Gegenverkehr beachten
4. Hindernis umfahren

Leere Parkfelder dürfen überfahren werden

Linksabbiegen

Dreilindenstrasse – Sportweg



1. Blick zurück
2. Armzeichen nach links
3. Einspuren
4. Vortritt / Gegenverkehr beachten
5. Abbiegen

Freiwillig: zweiter Blick zurück

Linksabbiegen

Sportweg – Schulhaus Hofmatt



1. Blick zurück
2. Armzeichen nach links
3. Einspuren
4. Vortritt / Gegenverkehr beachten
5. Abbiegen

Freiwillig: zweiter Blick zurück

Ziel Schulhaus Hofmatt

